

# ANÁLISIS ECONÓMICO DE VENTAS REGISTRADAS EN EL DIRECTORIO DE EMPRESAS 2021.

Directorio de Empresas y  
Establecimientos.

Octubre, 2022.

# Análisis económico de ventas registradas en el DIEE 2021.

## 1. Introducción

El Directorio de Empresas y Establecimientos (DIEE) constituye un registro con fines estadísticos que contiene a las unidades económicas públicas o privadas, con personería jurídica propia o sin ella, que se encuentran dentro del territorio nacional y que generaron alguna actividad económica dentro de un período de tiempo determinado.

El Directorio se construye a partir del procesamiento de fuentes primarias, que principalmente se componen de registros administrativos de instituciones públicas – SRI e IESS – y se retroalimenta de la información que proveen las diferentes encuestas que realiza el Instituto Nacional de Estadística y Censos (INEC) a empresas.

Para determinar si una empresa registró movimientos económicos en un período de tiempo determinado, generalmente en un ejercicio fiscal, se considera las ventas declaradas y/o el empleo (en términos de afiliación) registrado en el IESS, motivo por el cual, es necesario verificar que el comportamiento de estas variables sea consistente con el desempeño económico registrado en el país.

En este sentido, es preciso indicar que al terminar el convenio con el SRI, no se dispone de información de las variables de ventas para la actualización y publicación del Directorio de Empresas 2021, por lo tanto se recuperó información de varias fuentes como Supercias, SEP, AND entre otras. Al analizar la información final se determinó que es necesario imputar la variable ventas debido a que se tenía una subcobertura al comparar los valores agregados con otras fuentes.

Es necesario precisar que durante el año 2021, se mantenían restricciones por el avance de la pandemia causada por el coronavirus SARS – CoV – 2 (COVID – 19) que inicio desde el 11 de marzo del 2020, lo que limitaba la reactivación y recuperación económica del país.

Como respuesta a la situación del país se mantuvieron resoluciones emitidas por el Comité de Operaciones de Emergencia (COE) nacional y cantonales se mantenían en sesión permanente para determinar las medidas adoptadas, con el Dictamen Constitucional Nro. 7-20- EE/20 se dejó sin efecto las medidas de toque de queda y las restricciones de circulación vehicular, a excepción de los GAD que tienen la competencia para el efecto, se continuo con las medidas de prevención y bioseguridad, se mantenía el teletrabajo en la instituciones que sea posible, restricción para el ingreso al país. En el transcurso del año se fueron relajando las medidas con ciertos protocolos para regresar de manera presencial tanto a trabajos como instituciones educativas, según como avanzaba la propagación del COVID se fueron adecuando las medidas restrictivas para precautelar la salud de los ecuatorianos.

En el mes de diciembre se detectó el primer caso de la variación del COVID – 19, Ómicron, lo que hizo que el gobierno tome nuevas medidas para controlar su propagación. Además el programa de vacunación aportó para la recuperación y reactivación del país, al estar inmunizados los efectos de la enfermedad empezaron a disminuir. Las restricciones no se levantaron en su totalidad, culminando el año 2021 con un confinamiento parcial y focalizado en varias provincias del país.

## 2. Objetivo

Realizar un análisis económico de los resultados de la variable ventas totales declaradas y registradas en el Directorio de Empresas, año 2021.

## 3. Análisis de la información

### 3.1. Entorno Macroeconómico.

Las cifras presentadas por el Banco Central del Ecuador, en el “Boletín de Cuentas Nacionales Trimestrales del Ecuador Resultados de las Variables Macroeconómicas, 2021. IV”, dan cuenta que la tendencia de desaceleración económica que registró el país en el año 2020, desde el primer trimestre del 2021 empieza una fase de recuperación.

En términos generales, en este año, se registró un crecimiento de 4.2% a precios constantes; si se compara con la tasa de crecimiento del año anterior (-7.8%), se puede evidenciar que a pesar de los efectos y restricciones de la pandemia, la reactivación económica del país es evidente con este crecimiento.

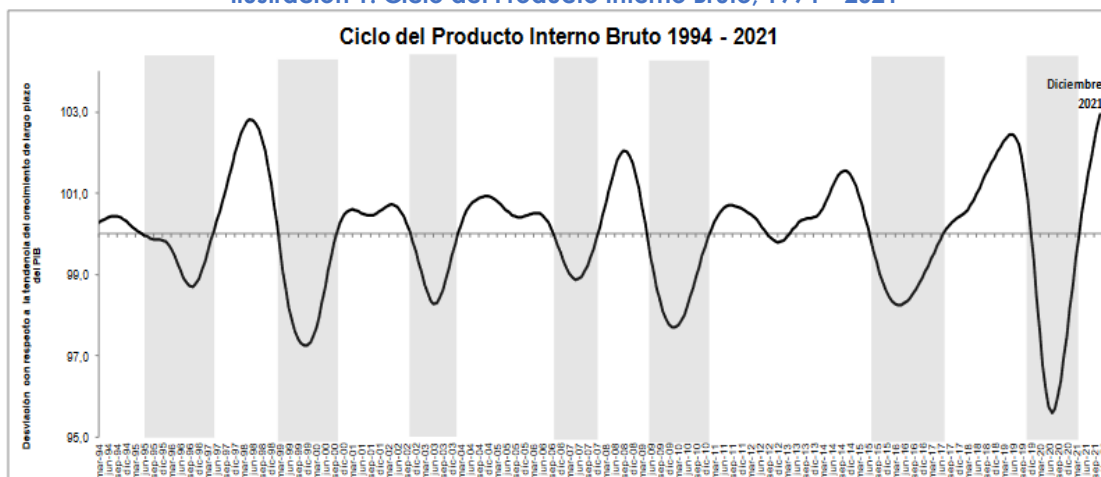
El ciclo económico del PIB, permite evidenciar que la etapa de desaceleración económica que venía presentándose a partir del segundo semestre del 2019 se acentúa en el 2020, y un crecimiento en el año 2021.

La emergencia sanitaria causada por la COVID-19 provocó una profunda recesión que influyó en un repunte de la pobreza. Esta crisis amplificó los desequilibrios macroeconómicos que el país estaba intentando subsanar desde mediados de la década pasada. Además, la crisis puso en evidencia algunas debilidades estructurales como la carencia de amortiguadores macroeconómicos, el limitado acceso a los mercados de capitales, la elevada informalidad, un sistema de salud poco preparado y las grandes brechas en el acceso a servicios públicos<sup>1</sup>.

---

<sup>1</sup> La información fue tomada del Banco Mundial en el siguiente link: <https://www.bancomundial.org/es/country/ecuador/overview>

**Ilustración 1. Ciclo del Producto Interno Bruto, 1994 – 2021**



**Fuente:** BCE (tomado de Información Económicas – Sector Real – Indicadores de Coyuntura – Reporte del Ciclo Económico del Ecuador – Resultados del Ciclo Económico del Ecuador IV trimestre de 2021)

En el año 2021, Ecuador registró un crecimiento de 4.2% a precios constantes equivalente a USD 69.089 millones. De acuerdo a lo indicado en el boletín de Cuentas Nacionales Trimestrales, la pandemia incidió en el desempeño económico del país en el año 2020, en el cuarto trimestre del 2021 el Producto Interno Bruto (PIB) alcanzó una variación interanual de (4.9%) respecto al cuarto trimestre de 2020 (t/t-4).

Desagregando cada sector institucional, el Banco Central, señala que el aumento y crecimiento del PIB responde a la variación de 10.2% del Gasto de Consumo Final de los Hogares.

El **gasto de consumo final de los hogares** creció en 10.2%, explicado por un mayor consumo de servicios, como los de alojamiento, comida, y productos manufacturados, operaciones de crédito de consumo y de las remesas recibidas, este incremento responde a la paulatina recuperación de la economía.

El **gasto de consumo final del gobierno** en general, registra un decrecimiento (-1.7%) en relación al año anterior, explicado por la disminución en la compra de bienes y servicios, así como en sueldos y salarios.

La **formación bruta de capital fijo (FBKF)**, con una tasa de crecimiento de 4.3%, este comportamiento obedece al dinamismo de productos como maquinaria y equipo de transporte, con la consecuente de mayor inversión en vehículos de cargo y uso industrial (tracto camiones), muebles y otros productos manufacturados.

Finalmente, en lo referente a **exportaciones e importaciones de bienes y servicios** registraron una variación de (-0.1%) y 13.2% respectivamente comparado con el mismo periodo del año anterior.

Las exportaciones muestran una contracción que se debe al desempeño de cada sector económico, se destaca la disminución de las ventas al exterior de productos como: petróleo (25.2%), café y cacao (4.4%), productos de metales (9.6%), productos de madera tratada (8.4%), maquinaria, equipo y aparatos eléctricos (6.5%).

En el sector petrolero las exportaciones se vieron afectadas por la paralización de los oleoductos (diciembre 2021 – enero 2022), por el avance de la erosión en el río Piedra Fina en la provincia del Napo.

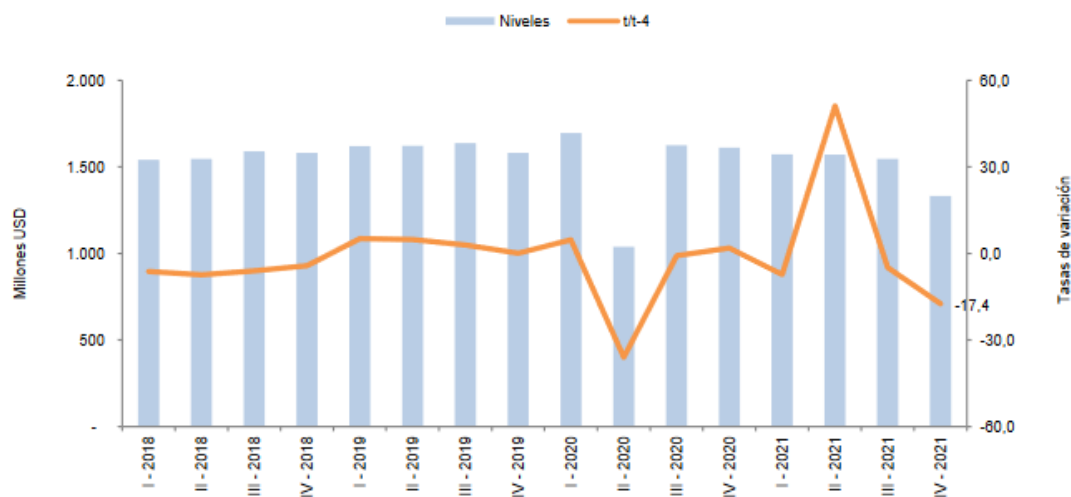
Las importaciones con una variación del 13.2%, se debe al incremento de compras externa de aceite refinado de petróleo, maquinaria, productos químicos, abonos y plásticos primarios, equipo de transporte y productos metálicos. Resaltan las importaciones de bienes, aumentaron en 15.2% de manera interanual, con crecimiento en bienes de capital (13.4%), materias primas (17.2%) y bienes de consumo (3.8%).

Uno de los componentes del PIB que permite analizar el comportamiento de los principales sectores económicos es el Valor Agregado Bruto, que mide el valor añadido por un conjunto de productores de un determinado sector económico, calculado a partir de la diferencia de la producción total registrada menos el consumo intermedio.

De acuerdo a las cuentas trimestrales del Ecuador N°118 el VAB por industrias 2021 del Banco Central del Ecuador, a nivel sectorial, el sector Agricultura y pesca y camarón registró una tasa de variación positiva de 27.6% con respecto al año anterior, debido a una mayor demanda del producto en el mercado externo, principalmente de Estados Unidos.

La explotación de minas y canteras registró un crecimiento de (0.8%) va en línea con el aumento de exportaciones de Oro y de cobre.

**Gráfico 4: VAB de Petróleo y Minas**  
2007=100



Fuente y elaboración: BCE

El sector de manufactura excepto refinación de petróleo, con una variación de (3.1%), y la refinación de petróleo tuvo un crecimiento de (23.9%), debido a la dinámica favorable de varias industrias de este sector como fabricación de sustancias químicas, procesamiento, conservación de pescado y fabricación de productos minerales no metálicos.

El sector de construcción decreció un (-6.6%) en relación con el 2020, varias actividades que conforman este sector mantienen una reducción de ingresos siendo las más afectadas la terminación y acabados de edificios, además se relaciona a una disminución de los permisos de construcciones residenciales y no residenciales.

El sector Comercio, registra un crecimiento en 11% se debe principalmente con el desempeño de las industrias que se vieron dinamizadas por el levantamiento de las restricciones de movilidad y limitaciones de aforo que se relajaron debido al control de la pandemia COVID – 19, relacionada con el comportamiento positivo de las ventas de acuerdo a los registros administrativos del SRI.

El sector transporte creció en un 13.1% debido al levantamiento de restricciones relacionadas con aforos y retorno a clases presenciales como consecuencia del plan de vacunación, además se relaciona directamente con el incremento del consumo de gasolina y diésel.

El sector de Enseñanza y Servicios sociales y de salud, decreció en (-0.8%), a pesar del plan de vacunación, este sector disminuyó una de las causas puede ser el abandono escolar, dificultades como falta de dinero, acceso a internet aumentó la deserción escolar en el 2021.

El sector de la Administración pública y defensa, registra una tendencia decreciente en (-0.6%), principalmente por la disminución de remuneraciones.

El sector de correo y comunicaciones registró un ligero incremento de 9.7% respecto al año anterior, debido al incremento de cuentas de internet, producto de una mayor demanda de actividades de teletrabajo y clases virtuales como resultado de las restricciones emitidas por el gobierno para mitigar el avance de la pandemia.

El sector de suministro de electricidad y agua, registró una tasa de crecimiento (0.8%) debido a la recuperación y dinamización de las actividades productivas del país, en lo que se refiere a electricidad se tuvo excedentes tras abastecer la demanda interna se logró exportar 522.87 GWh a Colombia y a Perú (43.43 GWh) con ingresos de alrededor de USD 15 millones.

En cuanto a los servicios financieros, el sector registró un crecimiento de 10% por el plan de vacunación, aumento del crédito del sistema financiero nacional, el buen desempeño de las exportaciones y el aumento del flujo de remesas.

Las actividades profesionales, técnicas y administrativas también tuvieron un impacto positivo de 2% respecto al año anterior, debido a que estas actividades están íntimamente ligadas al trabajo en oficinas.

Las actividades de alojamiento y servicios de comida se incrementaron en 17.4% por la relajación en las medidas que se mantenían frente al COVID – 19, lo que incidió en este sector incrementado su demanda de hoteles y restaurantes.

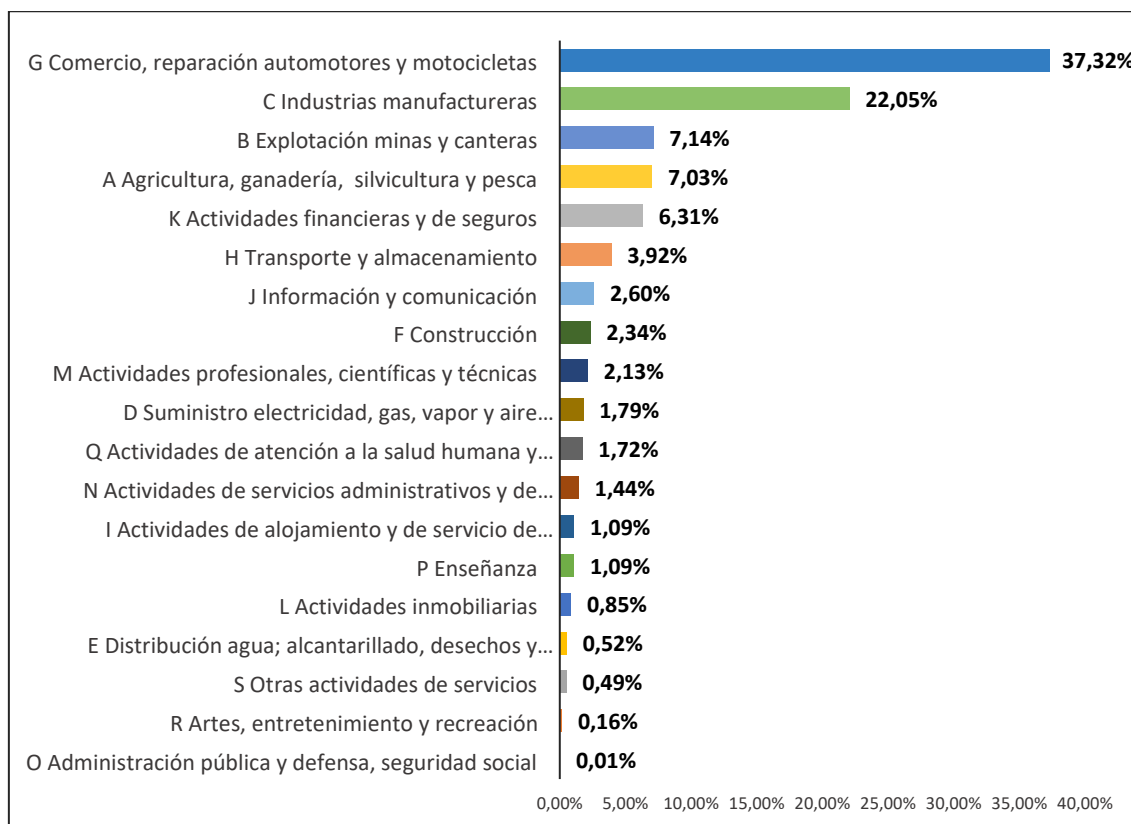
### 3.2. Ventas totales del Directorio de Empresas 2021.

La situación económica registrada en el país durante el año 2021 puede ser abordada desde el punto de vista de los ingresos percibidos, de este modo el análisis del desempeño de la economía ecuatoriana vista a través de las ventas totales declaradas en el SRI, Supercias, Economía Popular y Solidaria, entre otras fuentes que permitieron obtener e imputar las ventas del Directorio de Empresas del año 2021, permite esbozar lo siguiente:

A nivel general se evidencia un decrecimiento de la economía ecuatoriana debido a que las ventas totales registran un incremento de 23 puntos porcentuales en el 2021 respecto al 2020.

Por ramas de actividad, la estructura de las ventas totales en el año 2021 es la siguiente:

**Ilustración 1. Estructura porcentual de Ventas totales del Directorio de Empresas, año 2021.**



Fuente: INEC – DICE 2021

Elaboración: INEC.

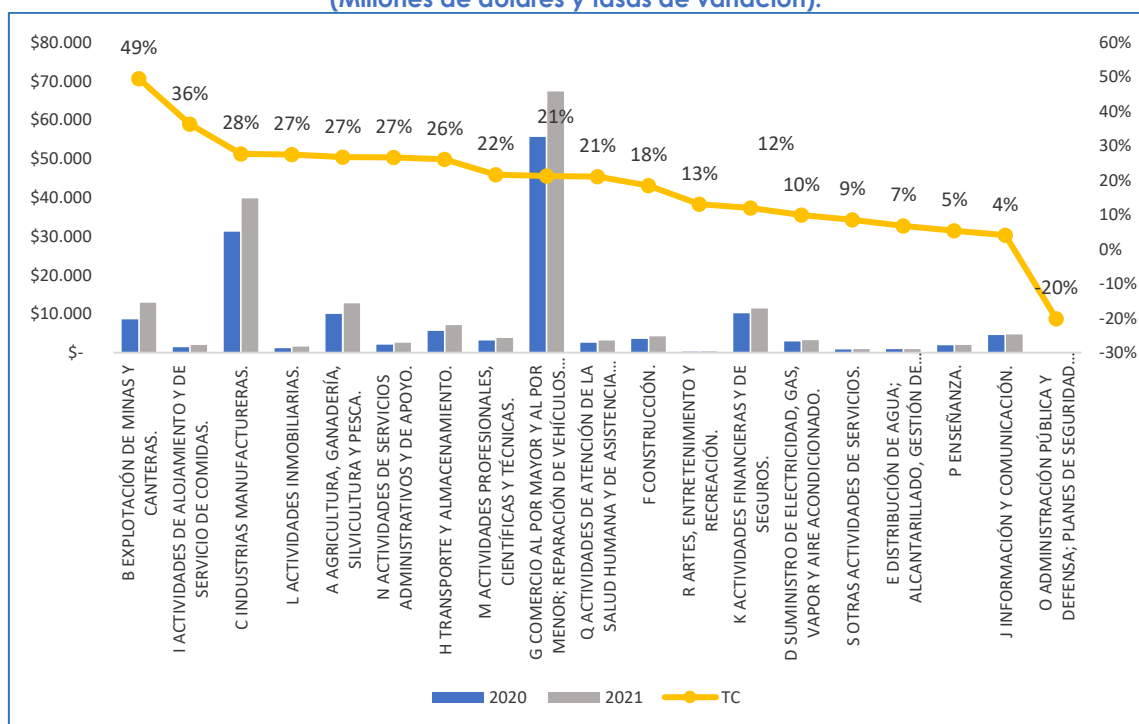
Las seis ramas de actividad que concentran el 83.7% del total de ventas declaradas en el año son: Comercio, reparación automotores y motocicletas (37.3%), Industrias manufactureras (22.0%), Explotación de minas y canteras (7.9%), Agricultura, ganadería, silvicultura y pesca (7.03%), Actividades financieras y de seguros (6.3%) y Transporte y almacenamiento (3.9%).

La contribución de estas ramas de actividad (en términos porcentuales) es similar a la registrada en el año 2020.

El desempeño de cada una de las ramas de actividad, medido en función de la tasa de crecimiento de ventas totales registradas en el 2021 respecto al 2020 se puede evidenciar en el siguiente gráfico:



**Ilustración 2. Ventas totales declaradas por Rama de Actividad, período 2020 – 2021**  
(Millones de dólares y tasas de variación).



Fuente: INEC – DICE 2021  
Elaboración: INEC.

En función de los ingresos percibidos por ventas totales de bienes y/o servicios, los dieciocho sectores económicos reflejan tasa de crecimiento positivas, a excepción de un sector que registra una tasa de crecimiento negativa (-20%), se puede evidenciar que existen ciertos sectores que registran mayores y menores tasas de crecimiento, entre los cuales se destacan los siguientes:

- **B: Explotación de minas y canteras**

Entre los sectores económicos que registran un desempeño favorable según sus ingresos por ventas, es el sector “B: Explotación de minas y canteras” (49%) que registra la tasa de crecimiento más alta, debido a que en este sector se encuentra la “EMPRESA PUBLICA DE EXPLORACION Y EXPLOTACION DE HIDROCARBUROS PETROAMAZONAS EP” con un crecimiento del 28%, este sector de refinación de petróleo creció en 23.9% por un aumento en la producción nacional de petróleo según el Banco Central del Ecuador.

Los minerales más exportados en Ecuador fueron el oro, además el crecimiento de este sector es consecuencia de que los proyectos mineros como Fruta del Norte entraron en fases de producción y exportación siendo Emitas Árabes Unidos, Italia y Estados Unidos, los destinos con mayor demanda de este mineral. De igual manera se menciona el incremento de los concentrados de cobre en 110.6%<sup>2</sup>.

Además se registra un incremento de ventas en las empresas “ECUACORRIENTE SA”, “AURELIAN ECUADOR S.A”, “ANDES PETROLEUM ECUADOR LTD”, “CONSORCIO SUSHUFINDI”, entre otras.

<sup>2</sup> Banco Central del Ecuador: Informe de resultados cuentas nacionales trimestrales – Cuarto trimestre 2021



Según el diario expreso en su segmento de economía mencionan que "ECUACORRIENTE SA" está en el top 10 de las empresas con mayores empresas en 2021, está minera por primera vez entra en el listado, para María Eulalia Silva presidenta de la Cámara de Minería, es un reflejo de la conversión que ha venido teniendo el sector minero, arrancó su camino hacia la industrialización, en el 2021 las exportaciones mineras terminaron con \$2.100 millones de esto el mayor exportador es justamente el proyecto Mirador de Ecuacorriente<sup>3</sup>.

- **I: Actividades de alojamiento y servicios de comidas**

La actividad de alojamiento y servicios de comidas es el segundo sector con mejor desempeño, con un crecimiento del 36% respecto del 2020, según el BCE tuvo un aumento de 17,4% debido al incremento del turismo y a la reactivación del consumo interno, impulsada por el plan de vacunación y una mejora en el mercado laboral. Entre las principales empresas cuya diferencia de ingresos en el año 2021 – respecto al 2020, superaron los diez millones de dólares se encuentran: INT FOOD SERVICES CORP SA, LAFATTORIA SA, ARCGOLD DEL ECUADOR SA, SHEMLON SA, DELI INTERNACIONAL SA, DULCAFE SA.

Según el Ministerio de Turismo un hito alcanzado en 2021 fue la vacunación del sector turístico que alcanzó a más de 100.000 trabajadores de la industria, convirtiendo así al Ecuador en el primer país con todos los servidores turísticos vacunados. Para poder mitigar los efectos negativos de la pandemia en este sector, entre estas medidas esta la reducción del IVA del 12% al 8% en prestación de servicios turísticos, hasta por 12 días al año, eliminación del cobro del IVA del 12% a los turistas extranjeros, la reestructuración de las deudas con el SRI e IESS hasta 48 meses sin cuota inicial, y créditos en BAN Ecuador<sup>4</sup>.

- **C: Industrias Manufactureras**

El sector de Industrias Manufactureras registra un crecimiento del 28% en relación con el año 2020 según el DICE. Esto se debe a la dinámica favorable de las industrias de fabricación de sustancias y productos químicos, procesamiento y conservación de pescado, camarón y otros productos acuáticos, fabricación de productos no metálicos, procesamiento y conservación de carne y elaboración de bebidas. Según el SRI las ventas brutas de esta actividad crecieron en 17.8% en relación con el año anterior, el desempeño positivo de este sector se debe al relajamiento de las medidas frente al COVID – 19, el retorno progresivo.

Entre las principales empresas que registran un incremento en ventas tenemos: EMPRESA PÚBLICA DE HIDROCARBUROS DEL ECUADOR EP PETROECUADOR, GISS SA, OPERADORA Y PROCESADORA DE PRODUCTOS MARINOS OMARSA SA esta empresa tiene como actividad la preparación y conservación de camarón acorde con lo antes mencionado se encuentra dentro de las actividades que más crecieron en 2021, PROCESADORA NACIONAL DE ALIMENTOS CA PRONACA está empresa se encuentra entre las 10

<sup>3</sup> Diario expreso en el siguiente link: <https://www.expreso.ec/actualidad/economia/santa-priscila-ecuacorriente-top-10-mayores-ventas-130103.html>

<sup>4</sup> Información del Ministerio de Turismo en el siguiente link: <https://www.turismo.gob.ec/el-ministerio-de-turismo-rindio-cuentas-sobre-su-gestion-durante-2021/>

principales empresas que registraron mayor valor en ventas en 2021, según Andrés Pérez director de Relaciones Institucionales, destaca que el crecimiento se debe a la fuerte cultura corporativa de la firma que tiene como prioridad cuidar y proteger a sus trabajadores, además de la innovación presentando nuevas alternativas que se ajustan a los nuevos estilos de vida, priorizando la calidad y la asequibilidad<sup>5</sup>, EXPALSA EXPORTADORA DE ALIMENTOS SA, NOVACERO, SOCIEDAD NACIONAL DE GALAPAGOS CA.

## • L: Actividades Inmobiliarias

La actividad inmobiliaria registra un incremento del 27% en relación al año anterior 2020. Según la Asociación de Promotores Inmobiliarios de Vivienda del Ecuador (APIVE), al mes de septiembre de 2021 se registra un incremento anual del 24% en las reservas de viviendas con respecto al mismo periodo del año 2020. En el periodo de enero a septiembre de 2021 aumentó en 137.2% la colocación de créditos hipotecarios en el país, motivado principalmente al volumen de crédito que destino el BIESS a "Sustitución de Hipoteca y Compra de Cartera", la información de la asociación es realizada a los miembros siendo los 22 mayores promotores inmobiliarios del país<sup>6</sup>.

Las empresas que registran una diferencia superior de diez millones entre 2020 – 2021, son: DK MANAGEMENT SERVICES SA. Es la empresa operadora de los centros comerciales: Quicentro Shopping, Quicentro Sur, Maltería Plaza, San Luis Shopping, Granados Plaza, Portal Shopping, San Marino Shopping y Mall del Pacífico sus ingresos por ventas incrementaron en un 37.6% en relación al año anterior, ADMINISTRADORA DEL PACIFICO SA ADEPASA, VENETIANCORP SA, GODDCORP SA. MEISTERBLUE CIA LTDA, INMOVELASCO SA, PTIE – PHOENIX TOWE INTERNATIONAL ECUADOR SA, entre otras.

## • A: Agricultura, ganadería, silvicultura y pesca

Este sector registra un crecimiento en ventas del 27% en el 2021 según DICE 2021 siendo el porcentaje similar al reportado por el Banco Central del Ecuador con un crecimiento del 27.6% (incluye agricultura, acuicultura, pesca y pesca de camarón). El crecimiento de esta actividad estuvo impulsada por un desempeño favorable de otros cultivos agrícolas, como incremento de producción de arroz, maíz duro, aumento de producción de papa, el cultivo de flores creció debido a la demanda externa por la reactivación mundial de los servicios (hoteles, restaurantes y catering, especialmente de los Estados Unidos de América representan el 40% del total de las exportaciones de flores<sup>7</sup>.

La principal empresa que registra un crecimiento del 80% en sus ventas 2020 – 2021 es INDUSTRIAL PESQUERA SANTA PRISCILA SA su ascenso a ser la tercera empresa que registra mayor facturación en 2021 se debe a que se consolidó como la mayor exportadora de camarón en un contexto de fortalecimiento general de la industria superó los "1.000 millones en exportaciones en 2021, siendo la primera proveedora de

<sup>5</sup> Diario expreso: <https://www.expreso.ec/actualidad/economia/santa-priscila-ecuacoriente-top-10-mayores-ventas-130103.html>

<sup>6</sup> Información de APIVE: <https://apive.org/download/cifras-del-sector-inmobiliario-septiembre-2021/>

<sup>7</sup> Cuentas trimestrales del Banco Central del Ecuador 2021: [https://contenido.bce.fin.ec/documentos/PublicacionesNotas/Catalogo/CuentasNacionales/cnt65/InformeIVT\\_2021.pdf](https://contenido.bce.fin.ec/documentos/PublicacionesNotas/Catalogo/CuentasNacionales/cnt65/InformeIVT_2021.pdf)

camarón en EEUU, superando a la tradicional competencia asiática<sup>8</sup>, le siguen las empresas PRODUMAR SA, NATURISA SA, AGRICOLA LA MINA, PROCESADORA POSORJA PROPOSORJA SA, EMPACRECI SA, entre otras.

- **N: Actividades de servicios administrativos y de apoyo**

La actividad “N: Actividades de servicios administrativos y de apoyo”, se podría relacionar con el porcentaje de crecimiento reportado por el Banco Central del Ecuador del 2% dentro de las actividades profesionales, técnicas y administrativas, dado que no disponen de la clasificación exacta de esta actividad.

En este sector las principales empresas que incrementaron ventas son CONCESIONARIA DEL GUAYAS CONCEGUA SA, XPORTOURS SA, PICHINCHA SISTEMAS ACOVI CA, ASOCIACION DE SERVICIOS DE LIMPIEZA ÉXITO LIMPIO, CANODORS, HOTELES DECAMERON ECUADOR SA, MAXITRAVERL MAYORISTAS DE TURISMO SA, lo que se puede evidenciar que parte de este sector se relación con empresas que realizan actividades de turismo el cual evidencia una recuperación debido a las disminución de las medidas que se tenían por el COVID – 19 la que más apporto al sector fueron los aforos y menos restricciones en la movilización.

Una de las principales empresas que se activó en este sector es BEVERAGE BRAND PATENTS COMPANYBBPC SA, debido a que registra una escisión de la empresa CERVECERÍA NACIONAL, se encuentra entre las que ha reportado un mayor valor de ventas en 2021, le siguen CERROAZUL SAS, RED DE SERVICIOS ECUADOR SAS, entre otras.

- **O: Administración pública y defensa; planes de seguridad social de afiliación obligatoria**

Finalmente este sector “O: ADMINITRACIÓN PÚBLICA Y DEFENSA”, registra una disminución en ventas del (-20%) en relación con el año anterior, dentro del Directorio de Empresas 2021, es la única actividad que registra una tendencia decreciente, esto se debe a que se inactivaron empresas como la EMPRESA MUNICIPAL CUERPO DE BOMBEROS DE AMBATO entro en proceso de liquidación, COOPERATIVA VIVIENDA REINA DE AGUA SANTA, COOPERATIVA DE VIVIENDA EMPLEADOS DE LA PRESIDENCIA DE LA REPUBLICA Y COOPERATIVA DE TRANSPORTE DE CARGA EN CAMIONETAS 4 DE NOVIEMBRE.

Esta tendencia es similar a la reportada por el BCE en donde se tiene una decrecimiento de (-0.6%) en relación con el año anterior, está relacionado con la reducción en la compra de bienes, servicios y remuneraciones.

### 3.3. Ranking Empresarial

Debido a la finalización del convenio que se mantuvo con el SRI hasta marzo 2022, las ventas que se dispone en el Directorio de Empresas 2021 se recuperaron de fuentes como ENESEM, Supercias, SRI, Economía Popular y Solidaria entre otras; y mediante

<sup>8</sup> Diario Expreso: <https://www.expreso.ec/actualidad/economia/santa-priscila-ecuacorriente-top-10-mayores-ventas-130103.html>

imputaciones en base a las ventas y plazas de años anteriores. Debido a lo anterior, con el fin de realizar un análisis adicional, fue necesario obtener las principales 2.000 empresas que registraron el mayor valor de ventas en este año para revisión de su consistencia.

Se realizó una revisión de los registros que tienen una tasa de crecimiento mayor o igual a 50% en relación con el año anterior 2020, con fuente de ventas Análisis DICE e Imputaciones. Producto de la revisión, se obtuvo una actualización de 41 empresas en las cuales se estaba sobre estimando el valor de ventas, por lo tanto luego de estas actualizaciones se esperaba tener la siguiente distribución de ventas, por actividad económica:

**Tabla 1. Tasa de variación 2020 - 2021, con correcciones realizadas de la revisión del ranking empresarial**

Actividad Económica (CIIU - 1 dígito)	Descripción Actividad Económica (CIIU -1 dígito)	2020	2021	Diferencia	Tasa de variación
		Ventas totales	Ventas totales		
B	EXPLOTACIÓN DE MINAS Y CANTERAS.	8.620.551.504	12.872.359.547	4.251.808.043	49%
I	ACTIVIDADES DE ALOJAMIENTO Y DE SERVICIO DE COMIDAS.	1.449.723.960	1.974.631.386	524.907.426	36%
C	INDUSTRIAS MANUFACTURERAS.	31.161.767.528	39.730.218.210	8.568.450.682	27%
L	ACTIVIDADES INMOBILIARIAS.	1.203.038.809	1.519.457.086	316.418.277	26%
N	ACTIVIDADES DE SERVICIOS ADMINISTRATIVOS Y DE APOYO.	2.053.935.752	2.587.614.878	533.679.126	26%
H	TRANSPORTE Y ALMACENAMIENTO.	5.610.589.429	6.988.580.677	1.377.991.248	25%
A	AGRICULTURA, GANADERÍA, SILVICULTURA Y PESCA.	9.998.893.278	12.499.440.014	2.500.546.736	25%
M	ACTIVIDADES PROFESIONALES, CIENTÍFICAS Y TÉCNICAS.	3.152.358.059	3.832.819.741	680.461.682	22%
Q	ACTIVIDADES DE ATENCIÓN DE LA SALUD HUMANA Y DE ASISTENCIA SOCIAL.	2.566.024.680	3.091.318.226	525.293.546	20%
G	COMERCIO AL POR MAYOR Y AL POR MENOR; REPARACIÓN DE VEHÍCULOS AUTOMOTORES Y MOTOCICLETAS.	55.549.123.419	66.491.247.467	10.942.124.048	20%
F	CONSTRUCCIÓN.	3.562.127.279	4.102.212.242	540.084.963	15%
R	ARTES, ENTRETENIMIENTO Y RECREACIÓN.	262.625.408	296.806.512	34.181.104	13%
D	SUMINISTRO DE ELECTRICIDAD, GAS, VAPOR Y AIRE ACONDICIONADO.	2.931.226.270	3.221.572.677	290.346.407	10%
K	ACTIVIDADES FINANCIERAS Y DE SEGUROS.	10.164.124.866	11.062.275.192	898.150.326	9%
S	OTRAS ACTIVIDADES DE SERVICIOS.	821.310.236	891.543.948	70.233.712	9%
P	ENSEÑANZA.	1.864.134.653	1.963.629.262	99.494.609	5%
J	INFORMACIÓN Y COMUNICACIÓN.	4.515.266.294	4.696.441.017	181.174.723	4%
E	DISTRIBUCIÓN DE AGUA; ALCANTARILLADO, GESTIÓN DE DESECHOS Y ACTIVIDADES DE SANEAMIENTO.	882.329.471	908.706.647	26.377.176	3%
O	ADMINISTRACIÓN PÚBLICA Y DEFENSA; PLANES DE SEGURIDAD SOCIAL DE AFILIACIÓN OBLIGATORIA.	20.438.476	16.324.286	-4.114.190	-20%
<b>TOTAL</b>		<b>146.389.589.371</b>	<b>178.747.199.015</b>	<b>32.357.609.644</b>	<b>22%</b>

Fuente: INEC – DICE 2021  
Elaboración: INEC

## 4. Conclusiones

A nivel general existe una tendencia positiva creciente de las ventas totales en el año 2021 respecto al año anterior, en aproximadamente 23%, producto de la recuperación económica del país debido al proceso de vacunación que se realizó para poder mitigar los efectos de la pandemia (Covid – 19) tanto en la salud de los ecuatorianos como en la economía. Esta situación es concordante con la dinámica del ciclo económico que reporta el Banco Central del Ecuador para este período, en el que se evidencia una recuperación económica.

De acuerdo al Banco Central del Ecuador, durante el año 2021 el Ecuador registro un crecimiento el 4.2% en términos del PIB a precios constantes, este incremento se puede visualizar en todos los sectores institucionales, especialmente en el consumo de los hogares.

El desempeño económico medido en función de los ingresos percibidos por las empresas a través de las ventas totales es positivo respecto al 2020 según el DICE, en la mayoría de sectores económicos se registran tasas de crecimiento positivas, sin embargo, este incremento se concentra en los sectores "B: Explotación de minas y canteras" (49%); "I: Actividades de alojamiento y de servicios de comidas" (36%), "C: Industrias manufactureras" (28%); "L: Actividades Inmobiliarias" (27%); "A: Agricultura, ganadería, silvicultura y pesca" (27%), "N: Actividades de servicios Administrativos y de Apoyo" (27%), la única actividad que registra una tendencia decreciente es "O: Administración pública y defensa, planes de seguridad social de afiliación obligatoria" (-20%).

Cabe anotar que el sector de la construcción según el Banco Central del Ecuador tiene una tendencia decreciente de (-6.6%) mientras que en el Directorio de Empresas se tiene un crecimiento del 18%, esto se debe principalmente a que el valor agregado bruto del BCE se calcula en función del valor de la producción menos su costo intermedio, lo que nos permite acotar que si bien este sector incremento sus ventas, los costos para los materiales incrementaron, por lo tanto las ganancias de este sector son mínimas, siendo uno de los más afectados que todavía se están recuperando luego de la pandemia.

Elaborado por:	Jacqueline Imbaquingo	
Revisado por:	Libertad Trujillo	
Fecha de elaboración:	06 de octubre del 2022	

